

Portraits Socio-démographiques MRC Matawinie

2016

SADC

Société
d'aide au développement
de la collectivité

MATAWINIE



MRC de Matawinie

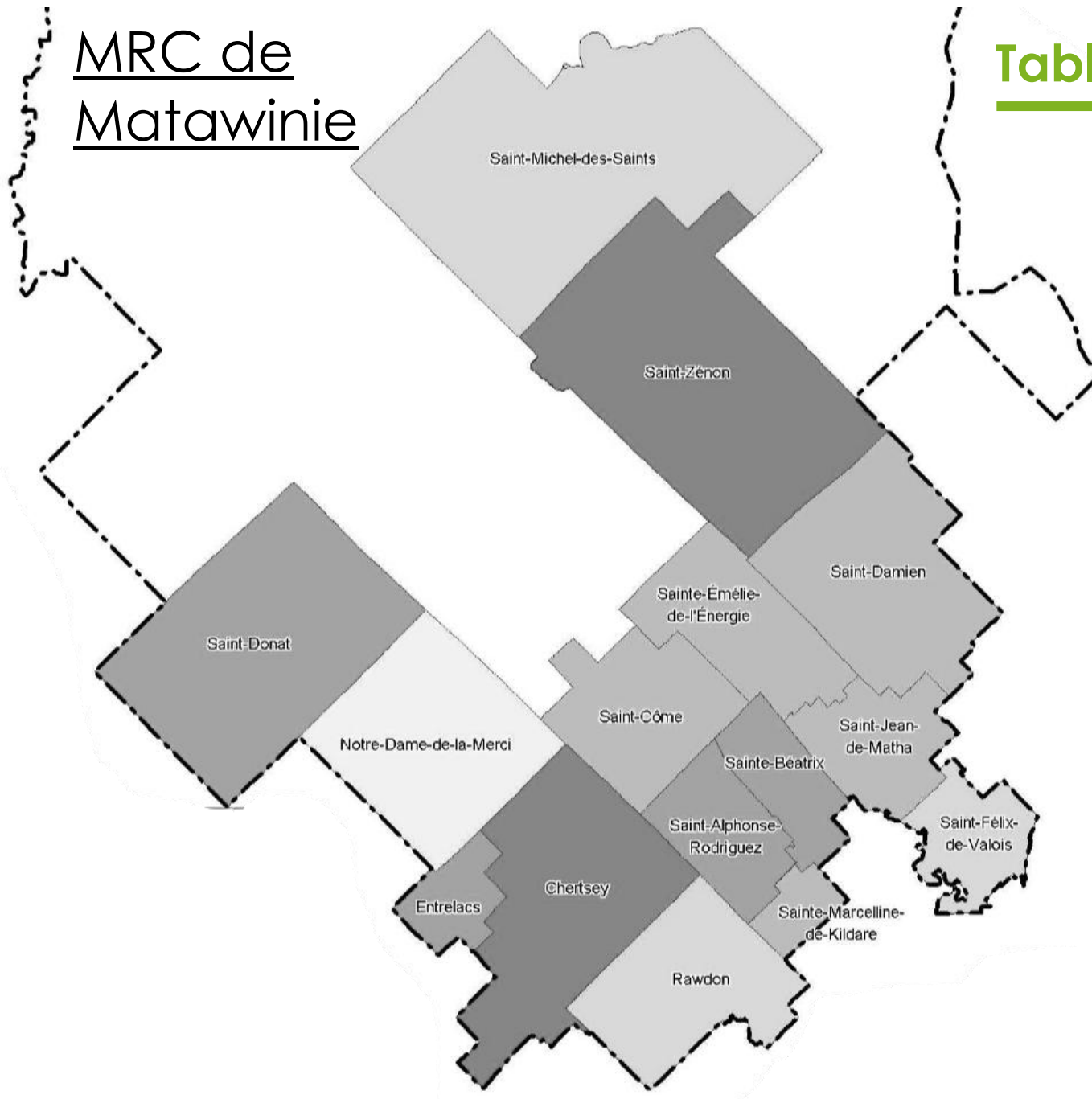


Table des Matières

Page 3 – Portrait socio-démographique de la MRC Matawinie

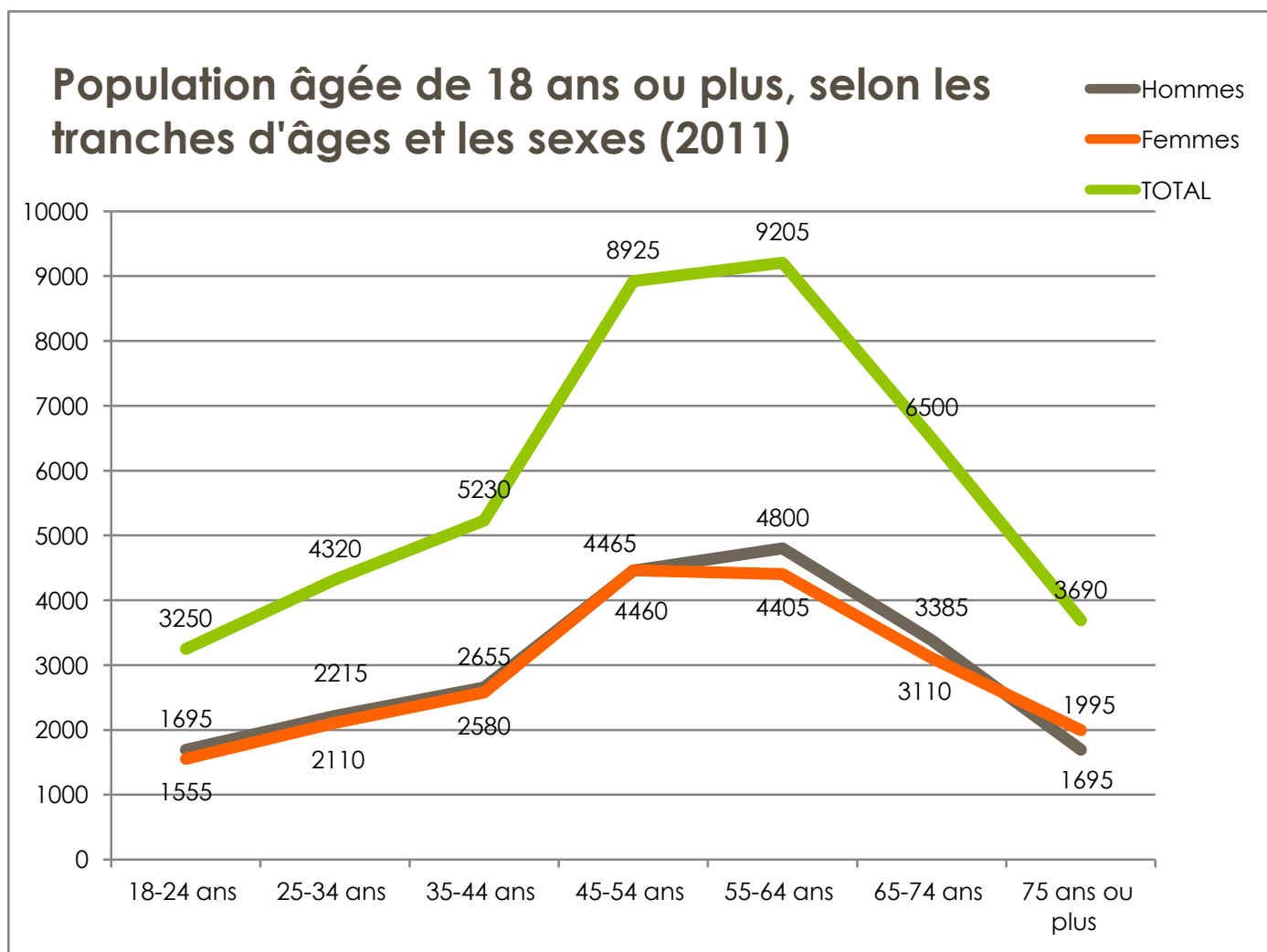
Page 4 - Portrait des entreprises de la MRC

Page 6 - Pour plus d'informations

Portrait socio-démographique de la MRC de Matawinie

Le revenu médian des personnes âgées de 15 ans ou plus était de 20 785\$ en 2006. Le **revenu médian des salariés** (15 ans ou plus) était de 35 634\$ en 2010, tandis que leur **revenu moyen** était de 42 051\$.

Les personnes âgées de 55 à 64 ans représentent la tranche d'âges ayant un poids démographique le plus important totalisant 18,6% de la population de la MRC de Matawinie.




- ⇒ Population 2011 (Stat.Canada) : **49 516**
- ⇒ Total des personnes de plus de 18 ans (2011) : **41 120** (~20 905 H et ~20 220 F).
- ⇒ Poids démographique de la tranche d'âges la plus importante (les personnes de 55-64 ans) = **18,6%**

Portrait des entreprises de la MRC de Matawinie

Portrait des entreprises	Nombre
Administrations publiques	21
Agriculture, foresterie, pêche et chasse	255
Arts, spectacles et loisirs	80
Autres services, sauf les administrations publiques	258
Commerce de détail	290
Commerce de gros	88
Construction	472
Services d'enseignement	22
Extraction minière et extraction de pétrole et de gaz	6
Fabrication	141
Finance et assurances	116
Gestion de sociétés et d'entreprises	70
Hébergement et services de restauration	220
Services immobiliers et services de location et de location à bail	226
Industrie de l'information et industrie culturelle	30
Services professionnels, scientifiques et techniques	189
Soins de santé et assistance sociale	112
Services administratifs, services de soutien, services de gestion des déchets et services d'assainissement	161
Transport et entreposage	155
TOTAL	2 912

Source : 2010-Module d'Information Géographique (Réseau des SADC et CAE du Québec)



Les secteurs de la **construction**, du **commerce de détails** et des **autres services, sauf les administrations publiques** sont les secteurs d'entreprises les plus présents dans la MRC de Matawinie.

SADC

Société
d'aide au développement
de la collectivité

MATAWINIE

Pour plus d'information :

Visitez le site « Entreprendre en Matawinie » au www.entreprendrematawinie.com

- Recherche par catégorie d'entreprise ou municipalité
- Besoins commerciaux prioritaires exprimés par les répondants
- Tous les rapports concernant l'étude commerciale Matawinie

Communiquez avec la SADC Matawinie au 450 883-0717 | www.matawinie.qc.ca

- Services-conseils
- Financement
- Aide au démarrage d'entreprise

Rédigé par Charlène Guertin
Chargée de projet à l'Étude commerciale Matawinie

2016